

COMPRESIÓN LECTORA

TARJETAS DINÁMICAS PARA TRABAJAR LA
COMPRESIÓN LECTORA DE UN MODO
MÁS DIVERTIDO.



SUSAN TRINIDAD

ACTIVIDAD 1

A CONTINUACIÓN SE PRESENTARÁ UN TEXTO CORTO, DEBES LEERLO CON MUCHA ATENCIÓN PARA LUEGO RESPONDER LAS CONSIGNAS QUE ESTÁN EN LAS MÚLTIPLES TARJETAS.

Julio fue a la feria de su barrio, con la intención de adoptar un conejo blanco. Mientras caminaba entre los puestos de los feriante se encontró con varios animales, primero un perro, luego un loro, después un par de gallinas. Pero nada del conejo blanco al que fue a buscar tan entusiasmado. ¿Será que adoptaron a todos los conejos ya?

PARA COMPLETAR LAS SIGUIENTES TARJETAS SE DEBE SELECCIONAR UNA OPCIÓN DE LAS QUE SE BRINDAN. COLOCA TU RESPUESTA SOBRE EL RECUADRO.

¿Quién quería adoptar una mascota?



OSCAR



RAQUEL



PÍA



JULIO



¿Cuántos animales se mencionan en el relato?

4



7

3

1

¿En qué orden aparecen los animales del relato?

--	--	--	--



Leyendo la historia: ¿Crees que se logró el objetivo?




SI

CASI

NO

NO HAY
OBJETIVO

¿Qué animal quería adoptar el protagonista?



ACTIVIDAD 2

A CONTINUACIÓN SE PRESENTARÁ UN TEXTO CORTO, DEBES LEERLO CON MUCHA ATENCIÓN PARA LUEGO RESPONDER LAS CONSIGNAS QUE ESTÁN EN LAS MÚLTIPLES TARJETAS.

Mariela está vendiendo limonada en un puesto que puso frente a su casa. Muy animada, comenzó a colocar los carteles que hizo con la ayuda de su hermano. Al pasar el tiempo comenzaron a llegar los clientes, primero fue Pepe, el vecino de enfrente, seguido de Luisa, la verdulera, y las gemelas Tina y Mia. Todos estaban muy a gusto con la limonada de Mariela, lo que la dejaba contenta.

PARA COMPLETAR LAS SIGUIENTES TARJETAS SE DEBE SELECCIONAR UNA OPCIÓN DE LAS QUE SE BRINDAN. COLOCA TU RESPUESTA SOBRE EL RECUADRO.

¿Quién es el/la vendedor/a?



OSCAR



MARIELA






PÍA



CECILIA



¿De qué fruta es el jugo que se está vendiendo?



¿Quién es el primer cliente que llega al puesto?



OCTAVIO



PEPE



LUISA



TINA



¿Quién ayudó con los carteles?



TÍO

HERMANO

ABUELA

MAMÁ

¿Cómo estaba la limonada?



NO HAY
INFO

NO HAY
LIMONADA





ACTIVIDAD 3

A CONTINUACIÓN SE PRESENTARÁ UN TEXTO CORTO, DEBES LEERLO CON MUCHA ATENCIÓN PARA LUEGO RESPONDER LAS CONSIGNAS QUE ESTÁN EN LAS MÚLTIPLES TARJETAS.


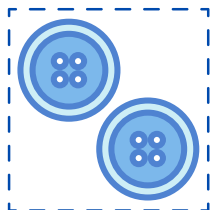
Sofía está de cumpleaños y su mamá le organiza una fiesta sorpresa. Dicha fiesta será de disfraces. Para la decoración consiguieron la ayuda de Tita, una vecina que sabe un montón del tema. Tita y su perro Panchito llegaron con muchos elementos, entre ellos, telas, globos y flores. Sofía está muy contenta, y ansiosa por su fiesta.

PARA COMPLETAR LAS SIGUIENTES TARJETAS SE DEBE SELECCIONAR UNA OPCIÓN DE LAS QUE SE BRINDAN. COLOCA TU RESPUESTA SOBRE EL RECUADRO.



¿Quién está de cumpleaños?



¿Qué elementos se menciona en el relato?



¿Qué animal se menciona en el relato?



¿Quién ayudó en la decoración?



FLAVIO



RAÚL



TITA



SOLE



¿Con qué emoción se identifica Sofía?



ACTIVIDAD 4

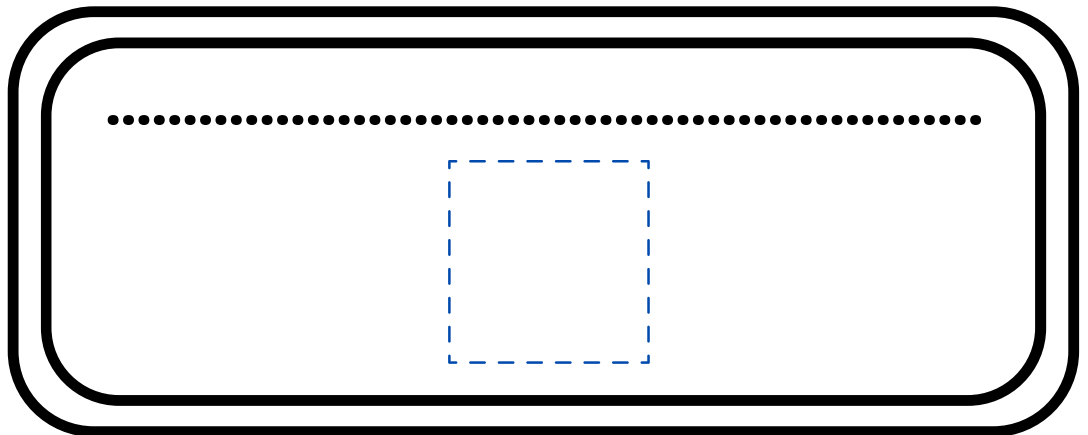
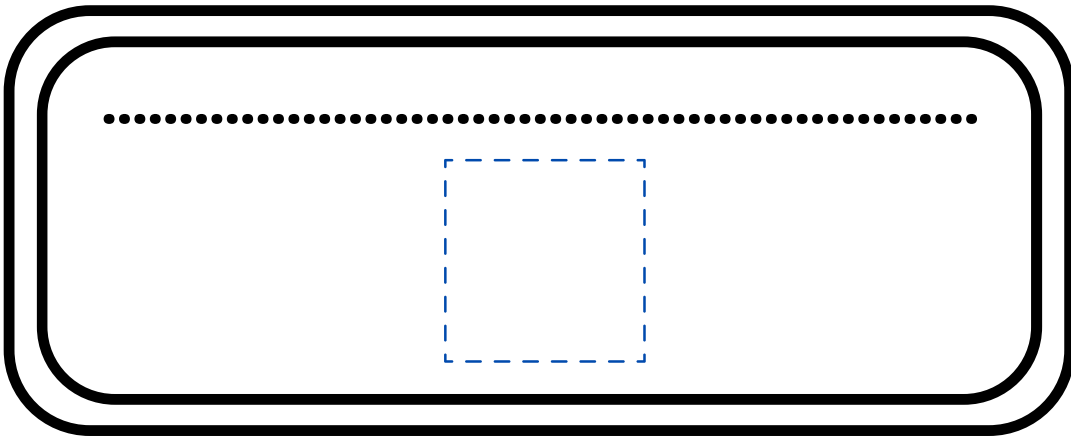
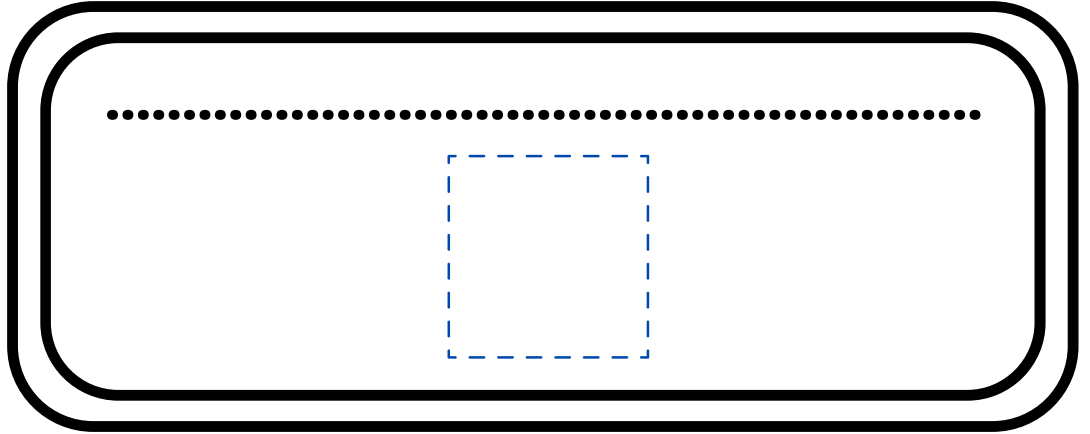
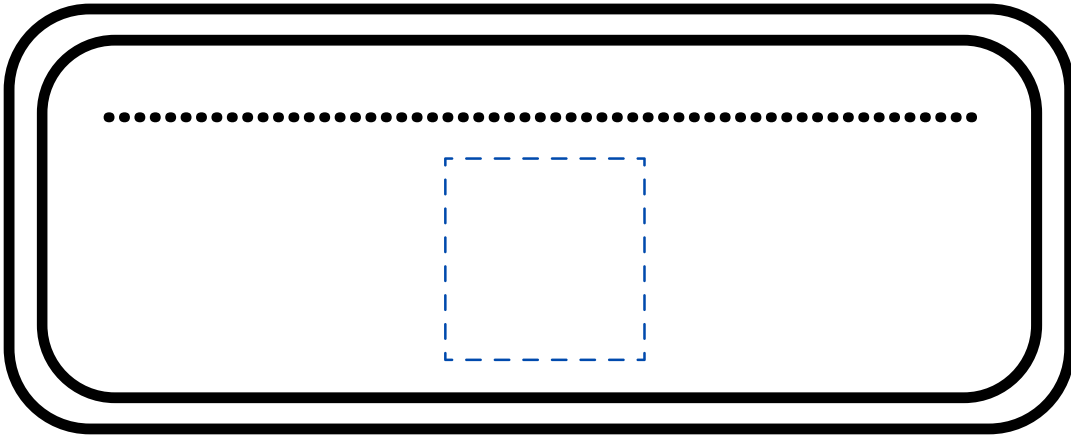
EN FUNCIÓN DE LO QUE HAS LEÍDO TE INVITO A CREAR TUS TARJETAS DE COMPRENSIÓN, TE DEJO LAS PLANTILLAS PARA QUE TÚ TE CONVIERTAS EN EL EDUCADOR.












PUEDES MANIPULAR LAS OPCIONES DE RESPUESTAS A TU GUSTO, Y LAS PREGUNTAS LAS CREAS COMO SE TE OCURRAN, RELACIONADAS A LOS TEXTOS. ¡PONTE A PENSAR!

A rounded rectangular template with a double black border. Inside, there is a horizontal dotted line near the top and a dashed blue square in the center.

A rounded rectangular template with a double black border. Inside, there is a horizontal dotted line near the top and a dashed blue square in the center.

A rounded rectangular template with a double black border. Inside, there is a horizontal dotted line near the top and a dashed blue square in the center.





Ahora sí...

¡A disfrutar del material!

Muchas gracias.

