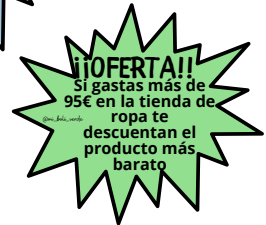
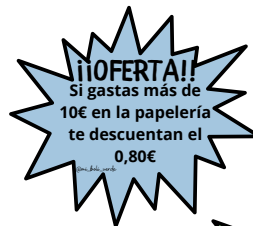



# PROBLEMAS CON DADOS



Descargar más recursos



@mi\_boli\_verde



Estar al día de mis recursos

# ¿CÓMO UTILIZAR?

RECORTAMOS Y PEGAMOS LAS PLANTILLAS PARA FORMAR LOS DADOS.

CADA DADO CONTIENE LOS PRODUCTOS DE UNA TIENDA DIFERENTE (FRUTA, PINTURAS Y ROPA) Y UN DADO CON NÚMEROS.

TIRAMOS EL DADO DE NÚMEROS Y EL DADO DE FRUTA, POR EJEMPLO.

ANOTAMOS QUÉ NOS HA SALIDO (4 FRESAS) Y REPETIMOS HASTA TENER 3 PRODUCTOS DIFERENTES.

REALIZAMOS LAS OPERACIONES NECESARIAS PARA SABER CUÁNTO NOS HEMOS GASTADO.

VARIANTES: PODEMOS AÑADIR LOS PAPELES DE OFERTA PARA AÑADIR DIFICULTAD.

@mi\_boli\_verde



32´95



19´55

@mi\_boli\_verde



34´05



55´45



15´25



38´25




0'25€



@mi\_boli\_verde

2'85€



0'70€



2'45€



1'50€



0'35€



1'95€




1'85€



1'75€



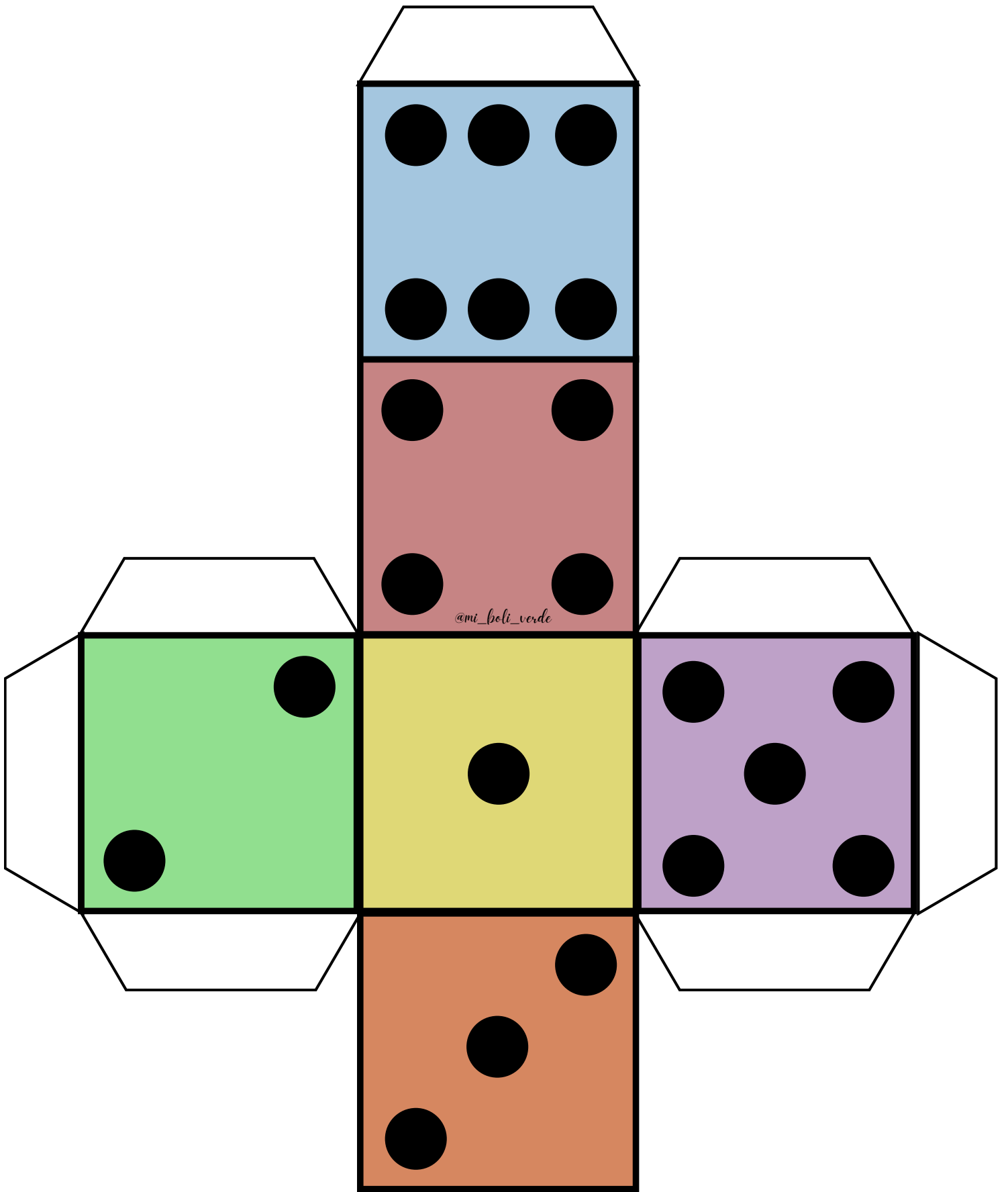
2'45€



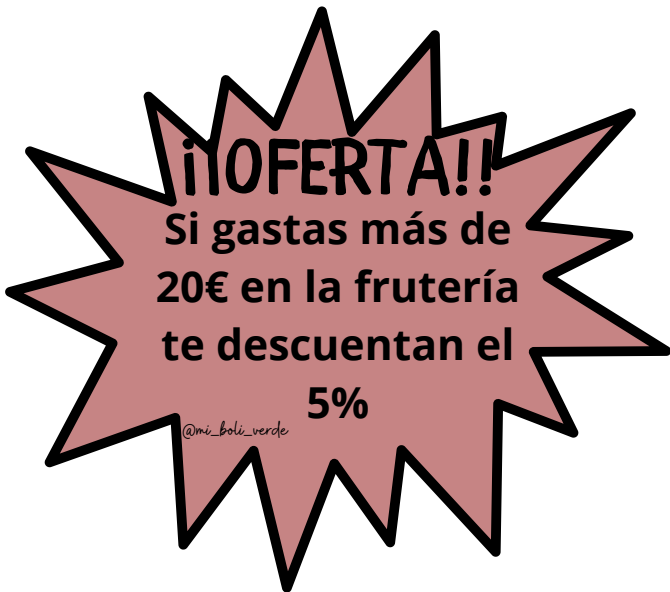
3'50€

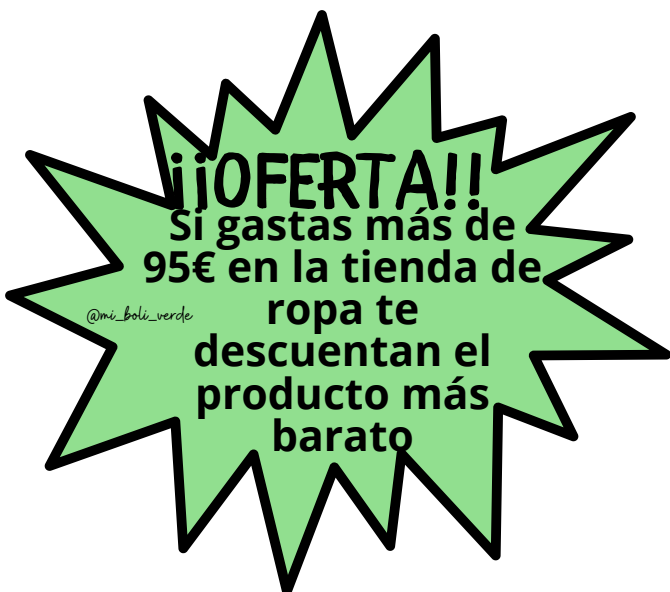
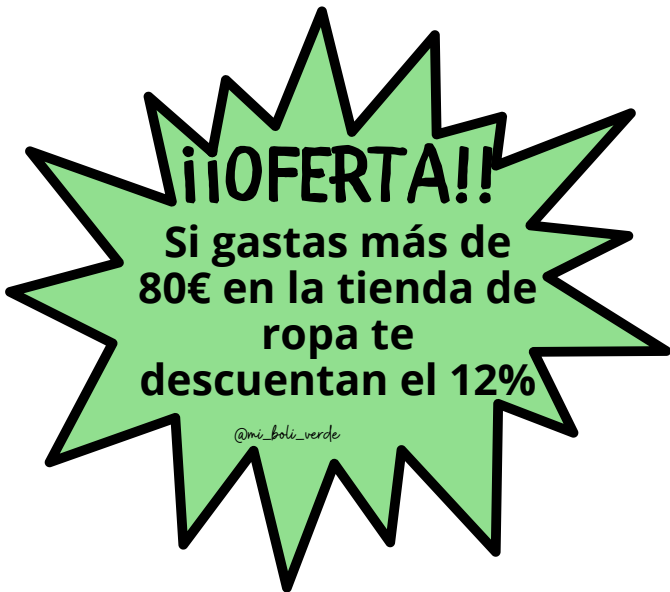
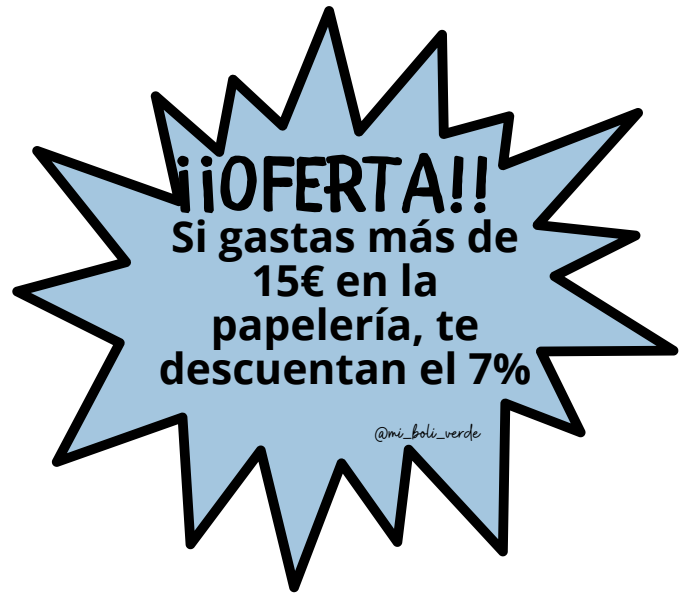


2'35€



@mi\_boli\_verde







# PROBLEMAS CON DADOS

¿Qué he comprado?

-

-

-

¿Cuánto me he gastado en total?

Me he gastado en total\_\_\_\_\_